

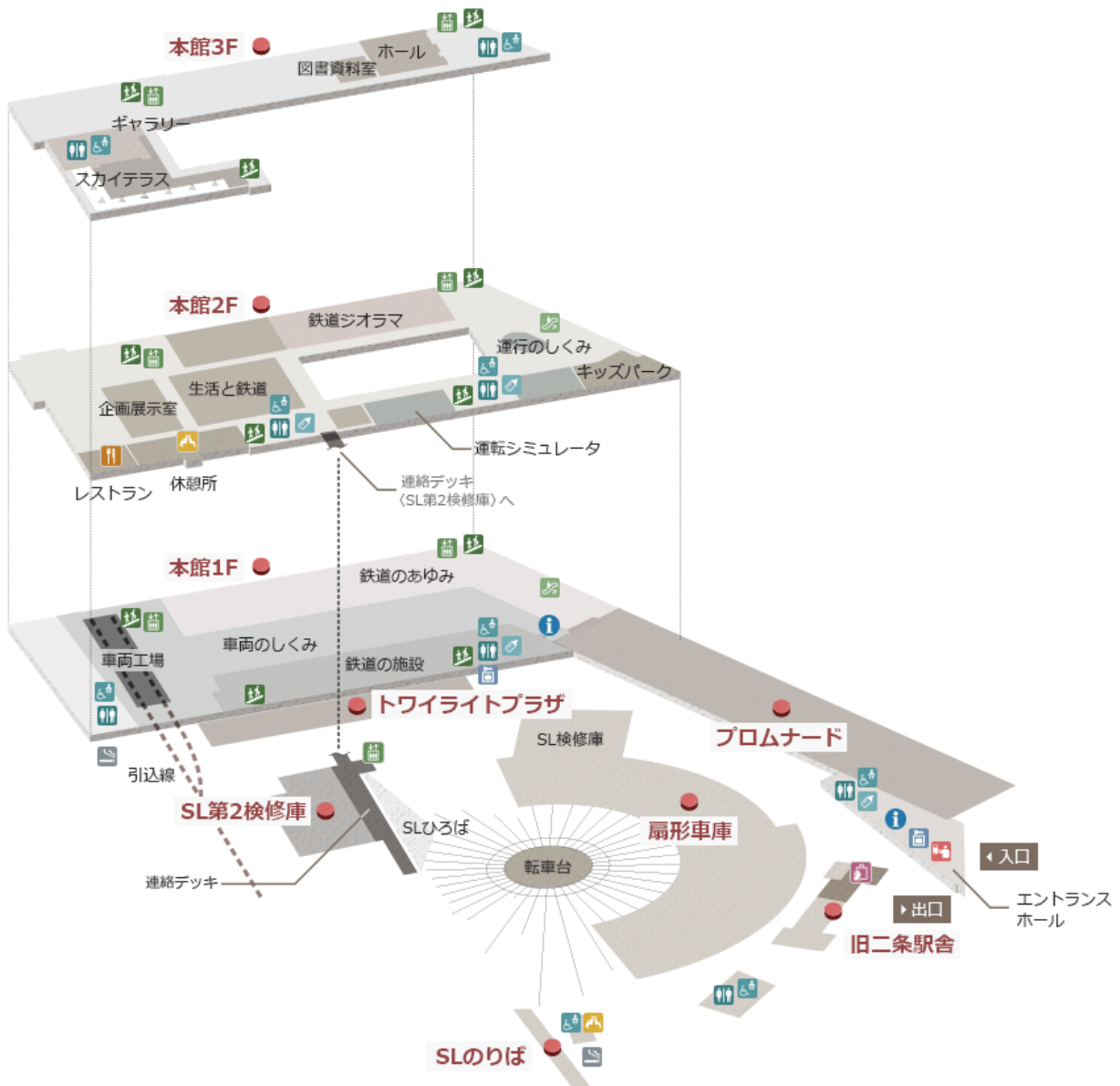
《京都-1.京都鉄道博物館で遊び、学ぶツアー》

募集様式

項目	内 容	説 明
ツアー名	京都鉄道博物館で遊び、学ぶツアー	<ul style="list-style-type: none"> ・お子様には、ジオラマ(鉄道模型)、シミュレータ(抽選)、ふれる展示物でとにかく楽しく ・大人には、日本人の暮らし(通勤・通学、出張、旅行とそのスタイルの変遷)や日本の鉄道技術史を学ぶ ・鉄道ファンには、展示車両のスペックのQ&A
対象・目的	文化体験	鉄道を通して、日本人の暮らしや鉄道技術にかける情熱を学ぶ
参加条件	制限なし	お子様連れ、鉄道ファン歓迎
ツアーの出発地 交通機関	現地集合、現地解散	最寄り駅 京都市バス：梅小路公園 J R嵯峨野線：梅小路京都西
ツアーコースの概略	集合→プロムナード→本館1階→トワイライトプラザ(ここまで45分) →ジオラマ(30分) →本館2階→本館3階スカイテラス→SL第2検修庫→SLひろば(ここまで45分) →扇形車庫(45分) →旧二条駅→解散(ここまで15分) 計3時間 開館時間：10時～17時 休館日：水曜日、12/30～1/1	<ul style="list-style-type: none"> ・プロムナードで日本人の暮らし(通勤・通学、出張、旅行)を切り口に展示車両を説明 ・本館1階で鉄道技術史を説明 ・本館2階でジオラマを楽しむ ・スカイテラスでJR線、新幹線の走行シーンを体感 ・第2検修庫で技術継承の取り組みを説明 ・扇形車庫(国の重要文化財)で保存SLの運転台にも上がる ・旧二条駅舎内にミュージアムショップがある
交通費	現地往復は各自払い	
入館料	<ul style="list-style-type: none"> ・一般 1,200円 ・大学生・高校生 1,000円 ・中学生・小学生 500円 ・3歳以上小児 200円 	
オプションツアー	SLスチーム号体験	<ul style="list-style-type: none"> ・一般、大学高校生 300円 ・中学小学生、3歳以上 100円

希望ツアー料金		
最小催行人数	2名	
希望ガイド料		
協力者の募集の有無	募集したい協力者 ・自身のお子様を連れての経験のある方 ・右記が可能であれば企画担当者	さいたま市の鉄道博物館、名古屋市のリニア鉄道館でも、シリーズ企画化できると訴求力あり
TJT への希望	・ツアー作りのアドバイス、動画撮影 ・ツアー料金、ガイド料の設定 ・研修実施	

フロアマップ 出典：京都鉄道博物館ホームページ



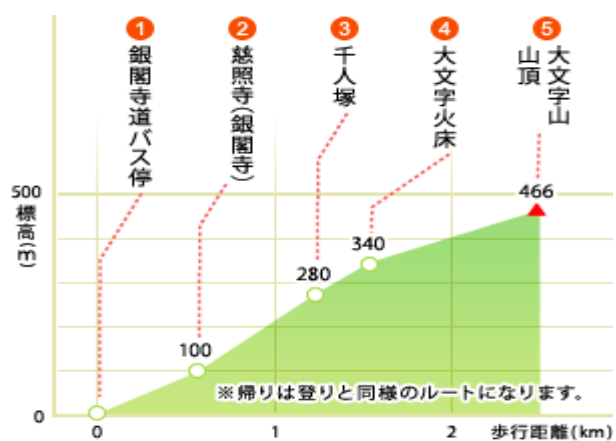
扇形車庫 出典：京都鉄道博物館ホームページ



《京都-2.銀閣寺立地の謎と大文字山登山、手s津額の道散策（及び南禅寺）》

項目	内 容	説 明
ツアー名	2. 銀閣寺立地の謎と大文字山登山、哲学の道散策（及び南禅寺）	<ul style="list-style-type: none"> ・大文字山（標高 466 メートル）に上り、東山から京都市内を一望 ・慈照寺（銀閣寺）を訪問し、日本庭園（枯山水庭園含む）を鑑賞、慈照寺の立地について紹介
対象・目的	<ul style="list-style-type: none"> ・京都の夏の風物詩五山の送り火の一つ大文字山に登り、火床見学、銀閣寺（慈照寺）立地の謎と哲学の道散策、南禅寺に向かう途中、禅寺（法然院）参拝 	<ul style="list-style-type: none"> ・京都低山トレッキングと歴史探訪 ・哲学の道散策 ・法然院では小川治兵衛作庭の庭鑑賞
参加条件	<ul style="list-style-type: none"> ・大文字山は 466 メートルの低山、山頂まで約 30 分なので、登山者としては初心者（小学生）でも十分可能 ・登山向きの軽装、歩きやすい靴、水分（夏期は帽子必須） 	
ツアーの出発地 交通機関	<ul style="list-style-type: none"> ・JR 京都駅 （またはお客様滞在ホテルロビー） 	<ul style="list-style-type: none"> ・JR 京都駅前から京都市営バス乗車
ツアーコースの概略	<ul style="list-style-type: none"> ・JR 京都駅～白沙村荘前下車～慈照寺拝観～大文字山登山（40 分）～下山後、銀閣寺道周辺のレストランでランチ（* 秋の特別公開時期（10 月～12 月）に東求堂拝観） ・白砂村荘見学 ・哲学の道散策（徒歩） ・法然院参拝 ・哲学の道を 30 分歩いて南禅寺へ南禅寺境内散策～水路閣（時間的余裕があれば） ・南禅寺から地下鉄蹴上駅まで徒歩、市営地下鉄で JR 京都駅へ 	<ul style="list-style-type: none"> ・JR 京都駅～京都市営バス（5 系統（A1 乗り場）・17 系統（A2 乗り場）・100 系統（D1 乗り場）バス乗車時間 50 分～60 分 ￥230 ・京都市営地下鉄蹴上駅～京都駅 ￥260
交通費	￥490	各自払い

入館料	<ul style="list-style-type: none"> * 慈照寺拝観料 ￥500 * 東求堂見学科 (10月～12月のみ) ￥1000 * 白沙村荘 ￥1300 * 法然院は入山料無料 * ランチ 各自 	ツアー代に含む
オプションツアー		
希望ツアー料金	8000円/1人	拝観料、ガイド交通費等含む、ランチ代各自負担
最小催行人数	4名	4名以上でないとは採算
希望ガイド料	20,000円	ほぼ終日対応のためお客様1名追加ごとに3000円追加
協力者の募集の有無	募集する	
TJTへの希望	プロモーション用の動画制作 ツアー用ホームページ作成	



<https://eonet.jp/travel/mountain>



大文字山火床

(尾辻撮影)



大文字山から京都盆地を望む



銀閣寺 <https://www.bing.com/>



法然院



哲学の道 (尾辻撮影)



南禅寺三門 (尾辻撮影)



≪京都-3.京都嵐山トロッコ列車と保津峡くだりとモンキーパークでのニホンザルエサやり体験（VIP対象）≫

項目	内 容	説 明
ツアー名	1. 京都嵐山トロッコ列車と保津峡くだりとモンキーパークでのニホンザルエサやり体験（VIP対象）	<ul style="list-style-type: none"> ・往路は嵯峨嵐山駅から観光客に大人気の嵯峨野トロッコ電車に乗って亀岡まで、復路は、春は桜、秋は紅葉の保津峡の渓谷美を楽しみながらスリル満点の川下りを体験 ・渡月橋船着き場で下船後、ランチ（自由ランチにするか、予約を入れてのランチにするか要検討） ・徒歩で渡月橋をわたり、対岸のいわた山モンキーパーク入場口まで移動 ・いわた山山頂でサルへのエサやり体験 ・岩田山下山後、時間に余裕があれば、再度渡月橋をわたり、小倉山から竹林を案内 ・トロッコ列車乗車券は前売り券購入必須（トロッコ嵯峨野駅 10：02 発に乗車） ・10名未満の保津峡下りの乗船券の前売り券購入は不要、当日順番に購入・乗船
対象・目的	<ul style="list-style-type: none"> ・プチアドベンチャリズム ・嵐山トロッコ列車と保津峡自然の旅 ・ニホンザルのえさやり 	<ul style="list-style-type: none"> ・自然・動物とのふれあい
参加条件	<ul style="list-style-type: none"> ・あらしやま岩田山モンキーパークは標高 160 メートルの低山、山頂まで約 20 分なので、登山者としては初心者（幼児）でも十分可能 ・保津峡下り乗船年齢は満 4 歳以上 ・登山装備は必要ないが、歩きやすい靴、服装 	
ツアーの出発地	<ul style="list-style-type: none"> ・JR 京都駅 	<ul style="list-style-type: none"> ・嵯峨野トロッコ電車は毎水曜

交通機関		日が運転休止日になる場合が多いので注意、1月～2月全便運休、また全席指定なので前売り券購入が必要 ・保津峡下り乗船前にトイレをすます必要有り
ツアーコースの概略	<ul style="list-style-type: none"> ・JR 京都駅から JR 嵯峨野線亀岡行に乗車し、嵯峨嵐山で下車 (20分) ・隣接するトロッコ嵯峨野駅でトロッコ列車に乗車、亀岡到着後、保津峡下りの船乗り場まで徒歩で移動 (25分) ・保津峡下り (約120分) ・下船後、ランチ (40分～50分) ・桂川船着き場 (レストラン) から渡月橋を渡り、対岸のモンキーパーク入場口まで徒歩 (10分) ・岩田山モンキーパーク登山 (20分) ・山頂でサルにえさやり (20～30分) ・岩田山下山 (15分) 	
交通費	片道 ¥4970 (大人/JR,トロッコ列車、保津峡下り)、往復¥5940	トロッコ列車前売り券購入のため、各自購入は不可能
入館料	モンキーパーク (大人¥550, えさ代¥100)	
オプションツアー	モンキーパーク下山後、徒歩で小倉山から竹林へ (人込みを避けるため、通常の反対コース)	
希望ツアー料金	20,000円/1人	交通費、乗船代、パーク入場料含む (ガイド交通費、乗船代等含む) ランチ代各自負担 *オプションツアー料金 USD200 を目安として
最小催行人数	4名	4名以上でないとな採算
希望ガイド料	30,000円	ほぼ終日対応のため
協力者の募集の有無	募集する	
TJT への希望	プロモーション用の動画制作 ツアー用ホームページ作成 保津峡下り悪天欠航の場合の補償方法	



嵯峨野トロッコ列車 <https://www.sagano-kanko.co.jp/>



保津峡くんだり <https://www.photo53.com/>



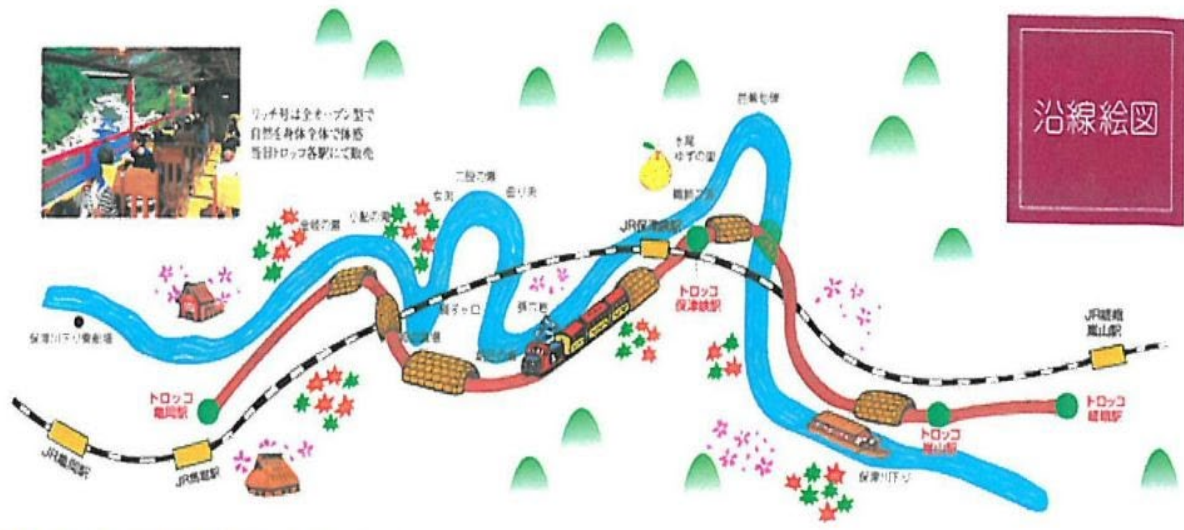
あらしやま岩田山モンキーパーク

Source: <https://www.travel.co.jp>



船着き場近辺と渡月橋 <https://www.photo53.com/>

嵯峨野トロッコ列車と保津峡くだり



Source: <https://www.bing.com/images/>



Source: <https://www.hozugawakudari.jp/>

《京都-4.竹林のある嵯峨野そぞろ歩きと藍染体験》 《嵐山探訪と藍染体験》

項目	内容	説明
ツアー名	①竹林がある嵯峨野そぞろ歩きと藍染体験②嵐山探訪と藍染体験	
対象・目的	観光見物だけでなく日本で何か文化体験をし、思い出を刻みたい人	
参加条件	歩行に障害のない人	ツアーコースでは殆ど歩くことが多いため
ツアーの出発地	京都駅	ホテルでのミートも可（その場合、ホテルロケーションにより交通費が異なる場合有り）
ツアーコースの概略	①（半日コース）京都駅→嵯峨嵐山駅→竹林→野宮神社→藍染体験（出藍工房縁）* ¹ →天龍寺前で解散（ご希望により藍染体験後解散も可） ②（1日コース）藍染体験後、昼食→天龍寺* ² →大河内山荘* ³ →亀山公園→渡月橋→嵯峨嵐山駅→京都駅	①京都駅でミートし JR で嵯峨嵐山駅。ここからは徒歩で竹林の小道を通り野宮神社を参拝し嵯峨野周辺の落ち着いた雰囲気味わいながら藍染体験できる工房へ向かう。藍染体験を約1時間楽しんでもらい、自分で染めた思い出の品をお持ち帰り頂く。その後天龍寺付近までお連れしてそこで解散、ご希望により藍染体験後解散も可。 ②藍染体験し昼食後、天龍寺の庭等を散策し大河内山荘の庭園及び溪谷の眺望を楽しんで頂いた後、抹茶で一服。亀山公園を経て大堰川沿いに歩いて渡月橋へ。眺望を楽しんで頂いた後、帰路へ。
交通費	①240円 ②480円	①JR片道 ②JR往復
入館料(体験料)	*1：3500円 *2：500円 *3：1000円	*1：店の指定ストールを用いた藍染の標準価格が3,500円。その他オプションでTシャツ等の藍染も出来るが別途費用が必要。現在ハンカチの藍染は行っていない。 <u>藍染体験期間</u> ：4月20日頃から6月末、9月～12月初旬の10時～16時、要予約
オプションツアー	藍染体験後、更に奥にある祇王寺、街並み保存地区、化野念仏寺等	お客様が自分で訪問できるように行き方を説明します。

希望ツアー料金	①半日コース:12000円 ②1日コース:20000円	①交通費、体験料込（染めたものは持ち帰れます） ②交通費、体験料込（染めたものは持ち帰れます）、昼食は自己負担
催行人数	2名（最大5名程度迄）	藍染体験のキャパシティのため
希望ガイド料	①半日コース：基本料金10,000円（お客様2名まで）	①お客様1名追加毎に1500円追加
希望ガイド料	②1日コース：基本料金20,000円（お客様2名まで）	②お客様1名追加毎に1500円追加
協力者の募集の有無	募集する	現地周辺の知識があること
TJTへの希望	①ツアーづくりの助言 ②現地研修の実施 ③プロモーション用の動画の制作	

藍染体験する場所（出藍工房、綾）



ストールの藍染



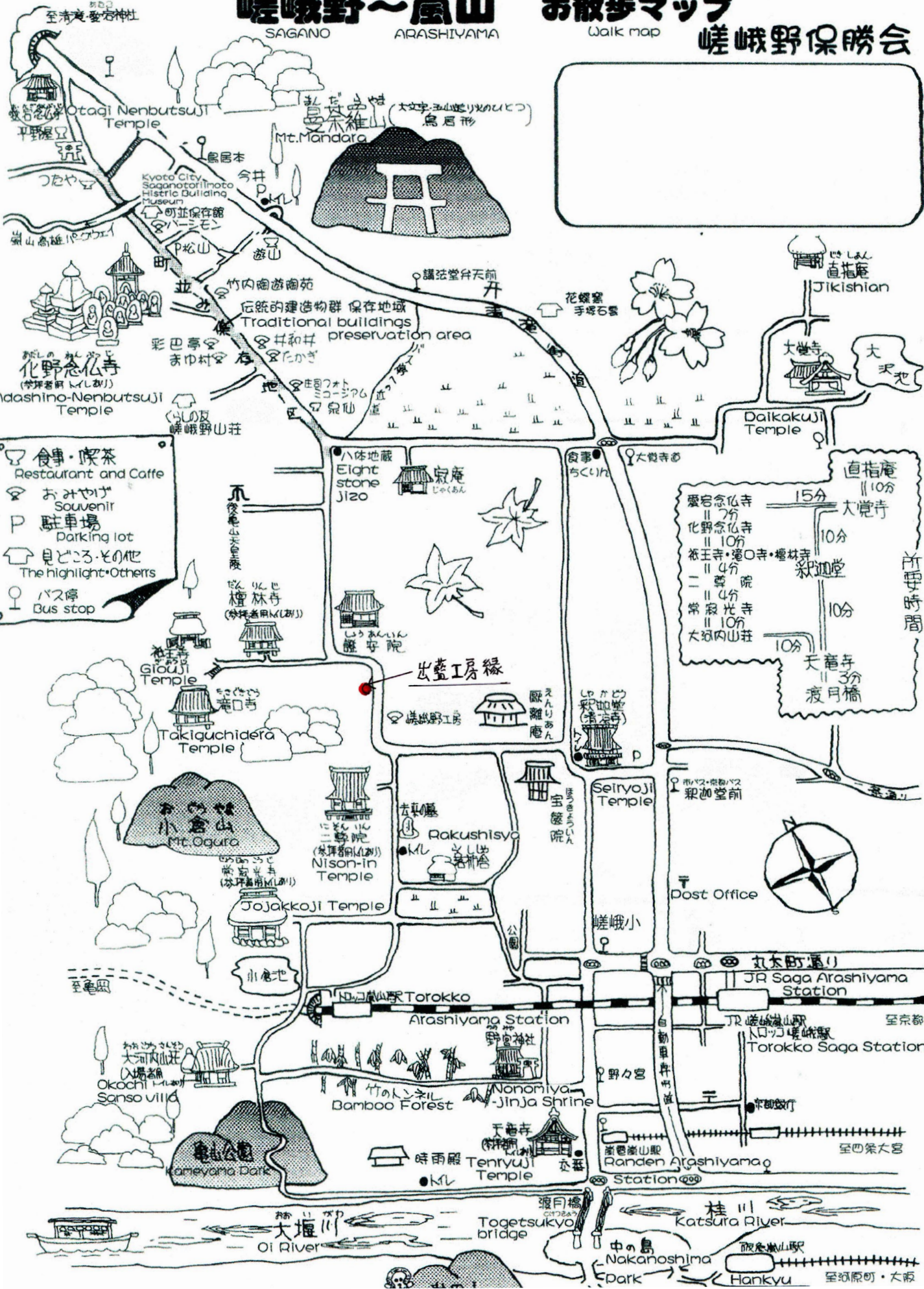
嵯峨野～嵐山

SAGANO ARASHIYAMA

お散歩マップ

Walk map

嵯峨野保勝会



《京都-5和菓子作り体験と京情緒溢れる祇園散策》

《代表的京都観光めぐり及び和菓子作り体験と京情緒溢れる祇園散策》

項目	内容	説明
ツアー名	①和菓子作り体験と京情緒溢れる祇園散策 ②代表的京都観光めぐり及び和菓子作り体験と京情緒溢れる祇園散策	
対象・目的	観光見物だけでなく日本で何か文化体験をし、思い出の品を作りたい人	
参加条件	歩行に障害のない人	ツアーコースでは殆ど歩くことが多いため
ツアーの出発地	京都駅	ホテルでのミーティングも可（その場合、ホテルロケーションにより交通費が異なる場合有り）
ツアーコースの概略	①（午後半日コース） 京都駅→四条→錦市場→和菓子作り体験*1（亀屋良長本店）→祇園散策→八坂神社（現地解散又は京都駅） ②（1日コース）京都駅→金閣寺*1→二条城*2→昼食→（錦市場）→和菓子作り体験*3（亀屋良長本店）→祇園散策→八坂神社（現地解散又は京都駅）	①午後 12 時半ごろ京都駅でミーティングし、バスで四条高倉へ行き、錦市場を散策（気に入った店で軽食 OK、自費）後、和菓子作り体験を約 70 分（作った和菓子を抹茶とともに頂きます）。次にバス又は歩いて祇園に行き、京情緒あふれる花街を散策します。次に歩いて八坂神社を参拝した後、現地解散又は京都駅 ②午前 9 時頃京都駅でミーティングし、バス・地下鉄で金閣寺へご案内。改修工事で一層美しく輝きを増した金閣寺をご覧頂きます。次にバス・地下鉄で二条城へご案内。国宝の二の丸御殿の障壁画等をご覧頂きます。その後昼食し、時間があれば錦市場へご案内し、和菓子作り体験する。その後は①と同じ
交通費	①500 円 ②1100 円	①バス 1 日券 ②バス・地下鉄 1 日券
入館料(体験料)	①* 1 : 2500 円 ②* 1 : 400 円 * 2 : 1030 円 * 3 : 2500 円	①* 1 : お抹茶、お土産付き ②* 3 : お抹茶、お土産付き 和菓子作り体験は、毎日（日曜日を除く）14 時からの 1 回開催、要予約
希望ツアー料金	①半日コース 12,000 円	①交通費、入館料込

	②1日コース 21,000円	②交通費、入館料込、昼食は自己負担
催行人数	2名(最大6名程度)	和菓子体験のキャパシティーのため
希望ガイド料金	①基本料金 10,000円 (お客様2名迄) ②基本料金 20,000円 (お客様2名迄)	①お客様1名追加毎に1,500円追加 ②お客様1名追加毎に1,500円追加
協力者の募集の有無	募集する	上記観光スポット周辺に知識がある人
TJTへの希望	①ツアー作りの助言 ②現地研修の実施 ③プロモーション用の動画制作	

龜屋良長本店



和菓子体験





亀屋良長 本店



地図データ ©2021 200 m

ツアー名 京都東山陶磁器ツアー ～ ろくろ体験・登り窯見学・金継ぎ

目的 :

文化交流 : 日本の陶磁器を、見る・造る・買う

持続可能な観光: 金継ぎの工程から、SDGs の考えに通ずる

日本の陶芸文化を知る

対象 : 基本的にウォーキングツアーになりますので、散策しながら、30分から、1時間は歩けること。バスで移動も可能

ツアーの出発地 : 京都陶磁器会館前 (五条坂バス停前)

ツアーコースの概略 :

(午前の部) 京都陶磁器会館 - 河井寛次郎記念館 (900 円)

茶碗坂 - 三年坂 (ろくろ体験 2000 円～) -

高台寺前 - 八坂神社正門 - 八坂神社西門 -

* アラビカコーヒー、イノダコーヒー、前田珈琲のいずれかで休憩。

* オプションツアー : 利き酒体験 1000 円

ツアー時間 : 5 時間

(午後の部) 四条大橋の南座側で集合

漆工芸品店、日本茶店など、四条通を散策

金継ぎ工房で体験 (7500円)

ー 焼き鳥屋 (各自払い)

ツアー時間 : 4時間

希望ツアー料金 : 午前 20000円 午後 13000円

最小催行人数 1名

希望ガイド料 : 基本料金 午前 18000円 午後 10000円

お客様1名追加ごとに 2000円追加

✻ 午前、午後で別参加可能

✻ ツアー時間内で、周辺のご希望観光地にご案内します。

清水寺、安井金毘羅宮、八坂の塔、八坂庚申堂など



